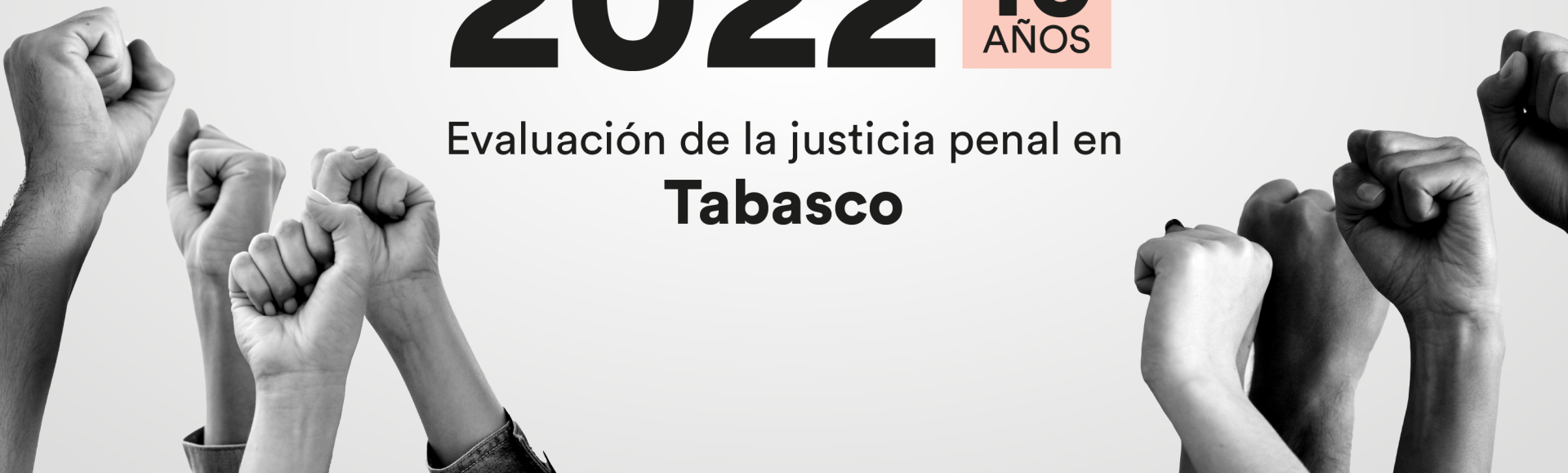




México Evalúa

Hallazgos desde lo local 2022 **10** AÑOS

Evaluación de la justicia penal en
Tabasco





Cifra negra y procesos en Tabasco por delito

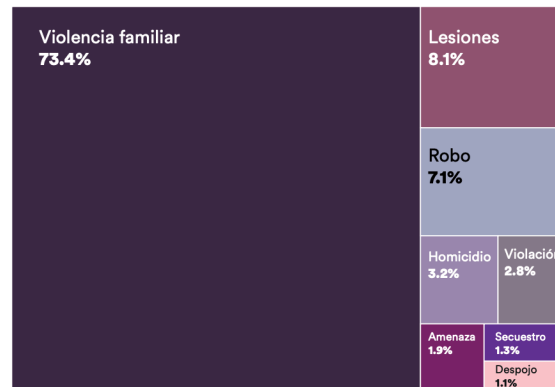
Gráfica 4. Cifra negra en Tabasco por tipo de delito



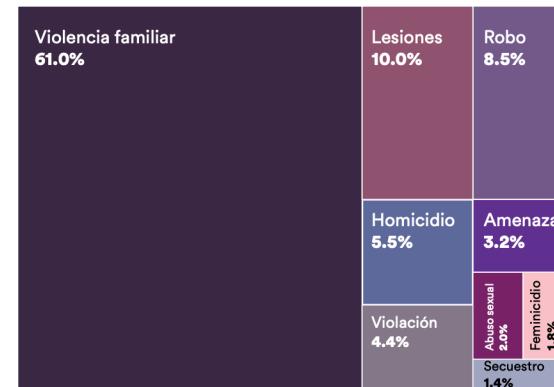
Fuente: Elaboración propia con base en datos de la Envepi 2022.

Gráfica 10. Delitos por los cuales se vinculó a proceso personas imputadas

Femenino



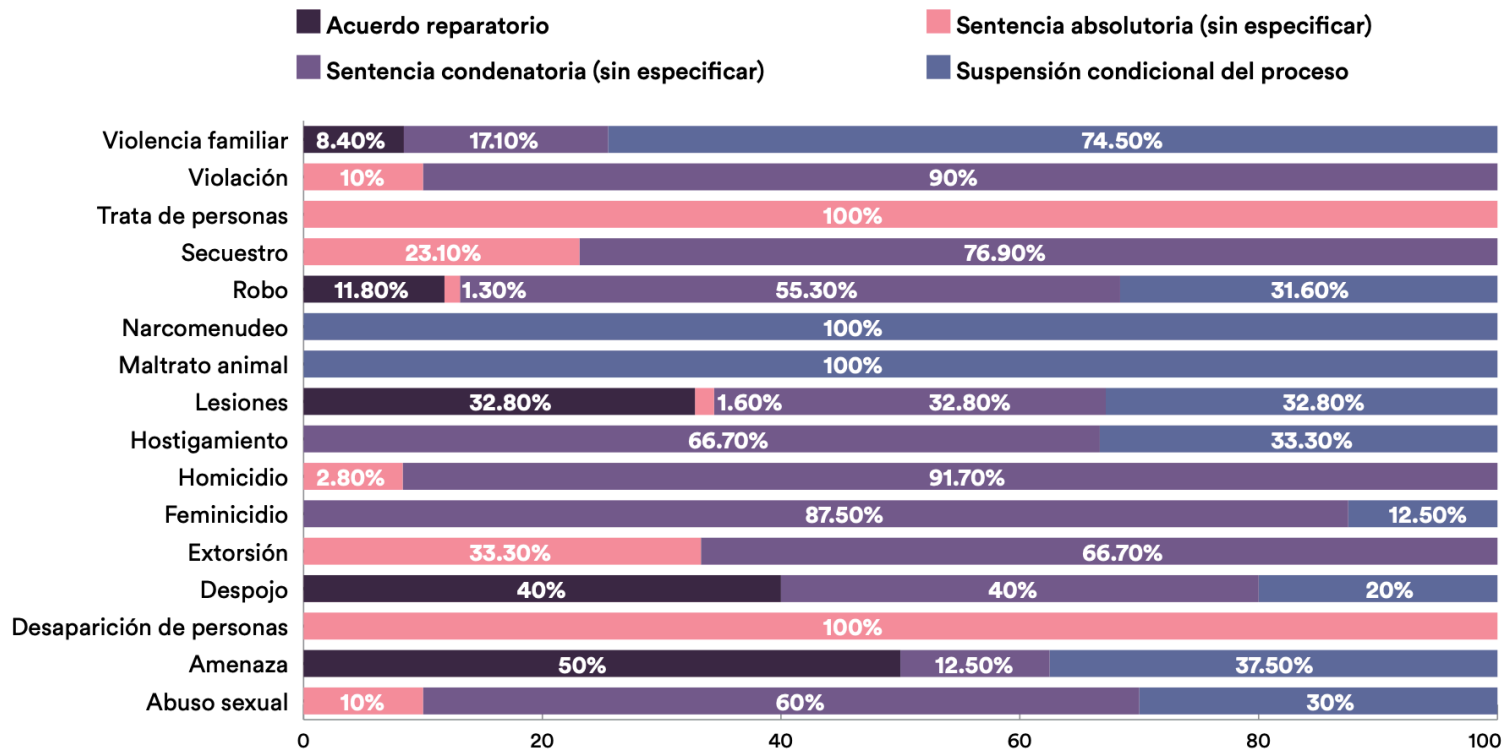
Masculino



Fuente: Elaboración propia con base en solicitudes de acceso a la información.

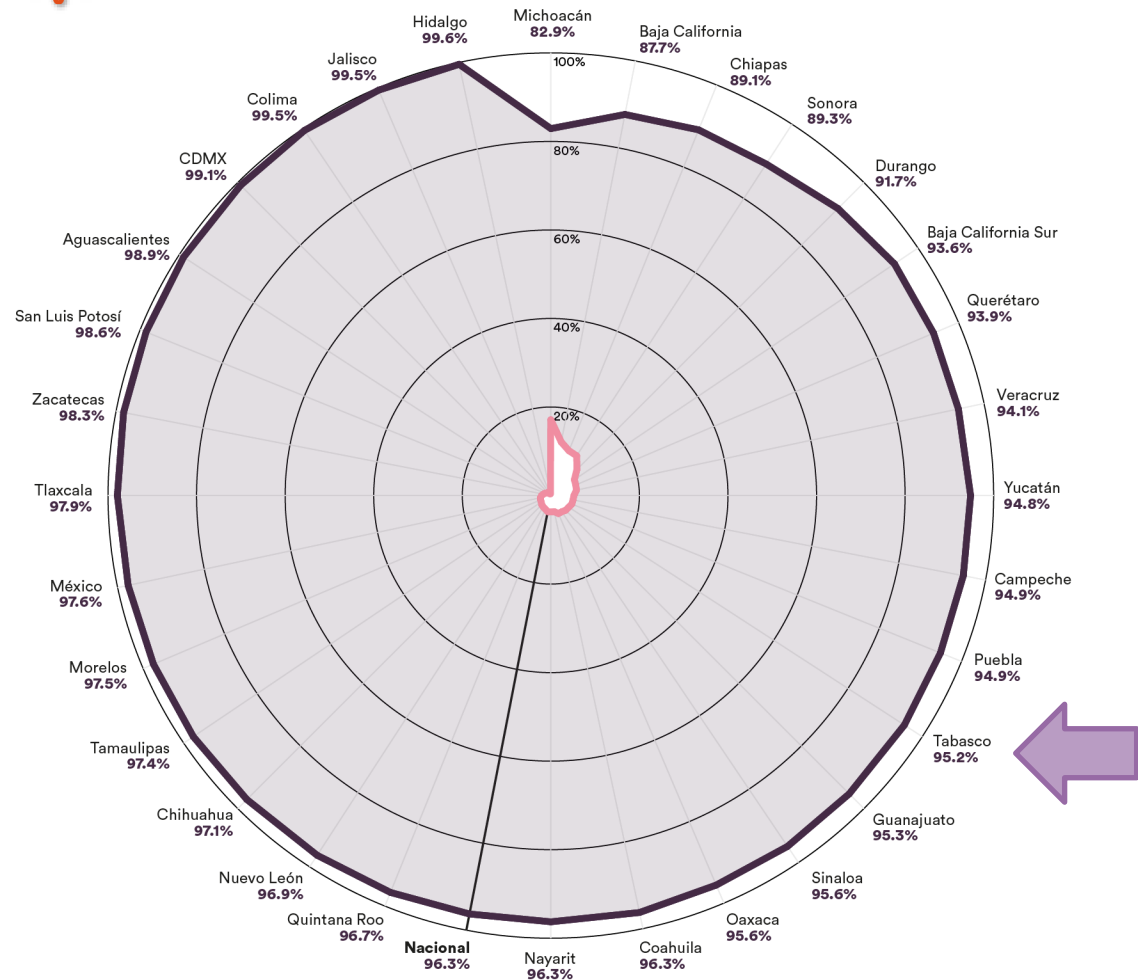


Gráfica 11. Forma de conclusión de la causa penal, por tipo de delito



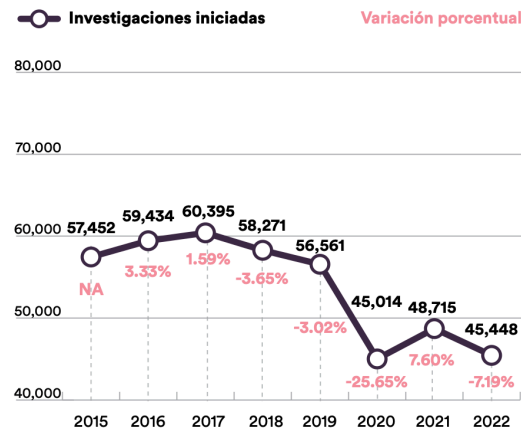
Fuente: Elaboración propia con base en solicitudes de información.

Índice de Impunidad Estatal 2022



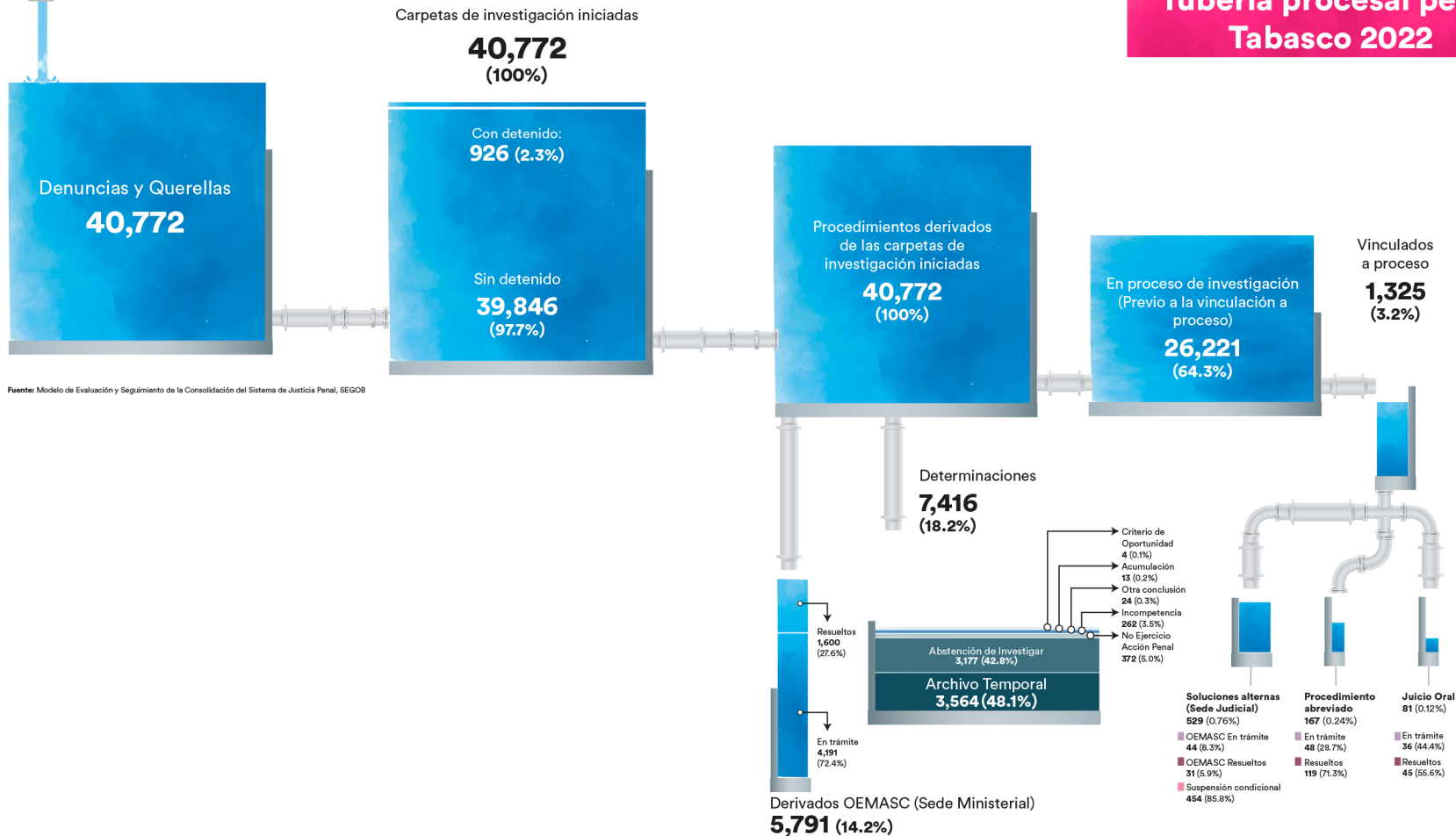
Impunidad Efectividad


Gráfica 19. Investigaciones en Tabasco, por año



Fuente: Elaboración propia con base en datos del SESNSP.

Tubería procesal penal
Tabasco 2022



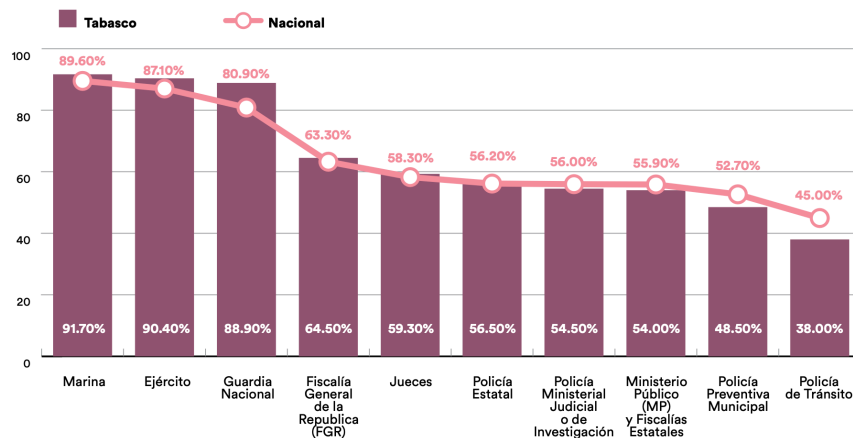


La evaluación: en 6 rubros



1. Justicia Cercana

Gráfica 1. Nivel de percepción de confianza en las autoridades



Fuente: Elaboración propia con base en datos de la Envepe 2022.

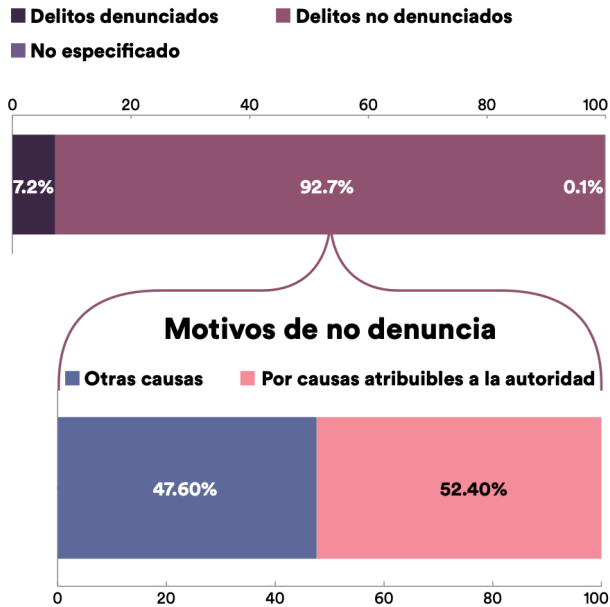
Gráfica 3. Cifra negra nacional versus Tabasco

Entidad	2018	2019	2020	2021
Nacional	93.20%	92.40%	93.30%	93.20%
Tabasco	93.00%	90.20%	93.70%	94.40%



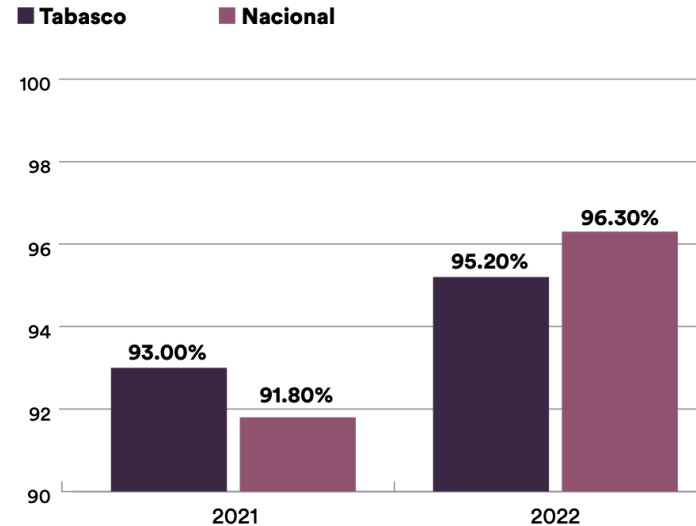
2. Respuesta efectiva

Gráfica 5. Motivos por los que no se denuncia en Tabasco



Fuente: Elaboración propia con base en la Envipe 2022.

Gráfica 6. Índice de Impunidad Estatal 2021 y 2022, nacional versus Tabasco





3. Protección de derechos

Tabla 10. Personal adscrito por institución

Entidad	Fiscales y agentes del Ministerio Público	Personal pericial	Personas juzgadoras	Asesores jurídicos de la CEAV	Defensores públicos
Nacional	12,978	8,906	1,793	1,245	3,127
Tabasco	379	278	117	2	55

Fuente: Elaboración propia con base en solicitudes de información.

Tabla 11. Promedio de cargas de trabajo por institución

Entidad	Fiscales y agentes del Ministerio Público	Personas juzgadoras	Casos atendidos por asesores jurídicos	Personas representadas por defensor público
Nacional	181	335	302	36
Tabasco	108	244	2	37

Fuente: Elaboración propia con base en solicitudes de acceso a la información.



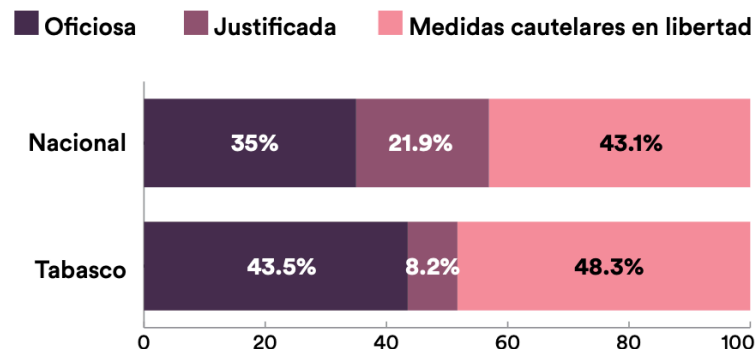
4. Justicia en libertad

Tabla 7. Porcentaje de personas imputadas a las que se les realizó una evaluación de riesgo durante 2022 en el fuero común

Entidad federativa	Personas imputadas	Evaluaciones de riesgo realizadas	Porcentaje de personas imputadas con evaluación de riesgo
Nacional	217,864	80,339	36.90%
Tabasco	1,986	2,521	N/D*

N/D El porcentaje de personas imputadas con evaluación de riesgo supera el valor de 100
Fuente: Elaboración propia con base en solicitudes de acceso a la información.

Gráfica 12. Tipos de medidas cautelares impuestas a personas adultas vinculadas a proceso



Fuente: Elaboración propia con base en los datos del Modelo de Evaluación y Seguimiento de la Consolidación del Sistema de Justicia Penal, SEGOB
<https://mes.segob.gob.mx> | @mexevalua.



Tabla 8. Forma de resolución de causas penales que involucran a personas imputadas bajo medidas cautelares en libertad en el fuero común

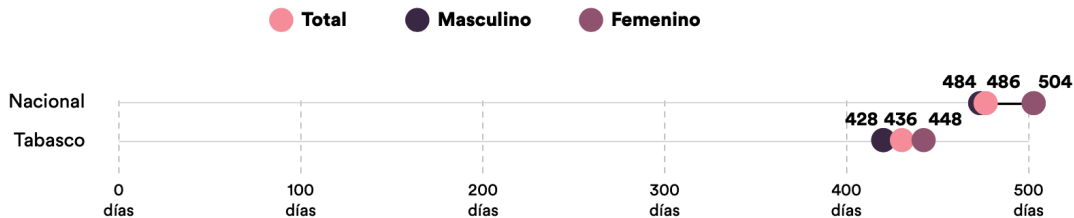
Entidad federativa	Acuerdo reparatorio	Suspensión condicional del proceso	Criterio de oportunidad	Sentencia en juicio oral	Sentencia en procedimiento abreviado	Sentencia sin tipo de proceso identificado	Sustracción de la justicia
Nacional	6.60%	70.60%	0.00%	1.70%	15.00%	5.70%	0.50%
Tabasco	3.90%	71.00%	0.00%	5.20%	16.80%	2.60%	0.70%

Fuente: Elaboración propia con base en solicitudes de acceso a la información.



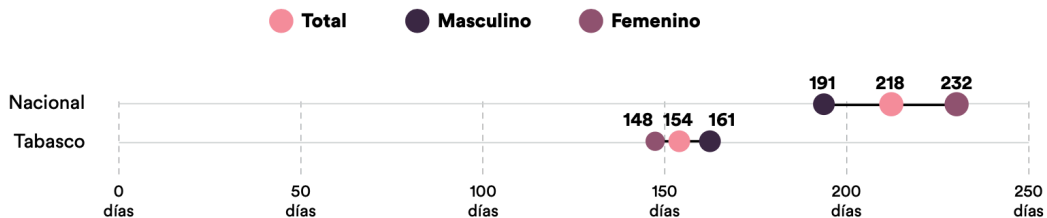
5. Justicia pronta

Gráfica 14. Duración mediana de los procesos penales concluidos mediante sentencia en juicio oral

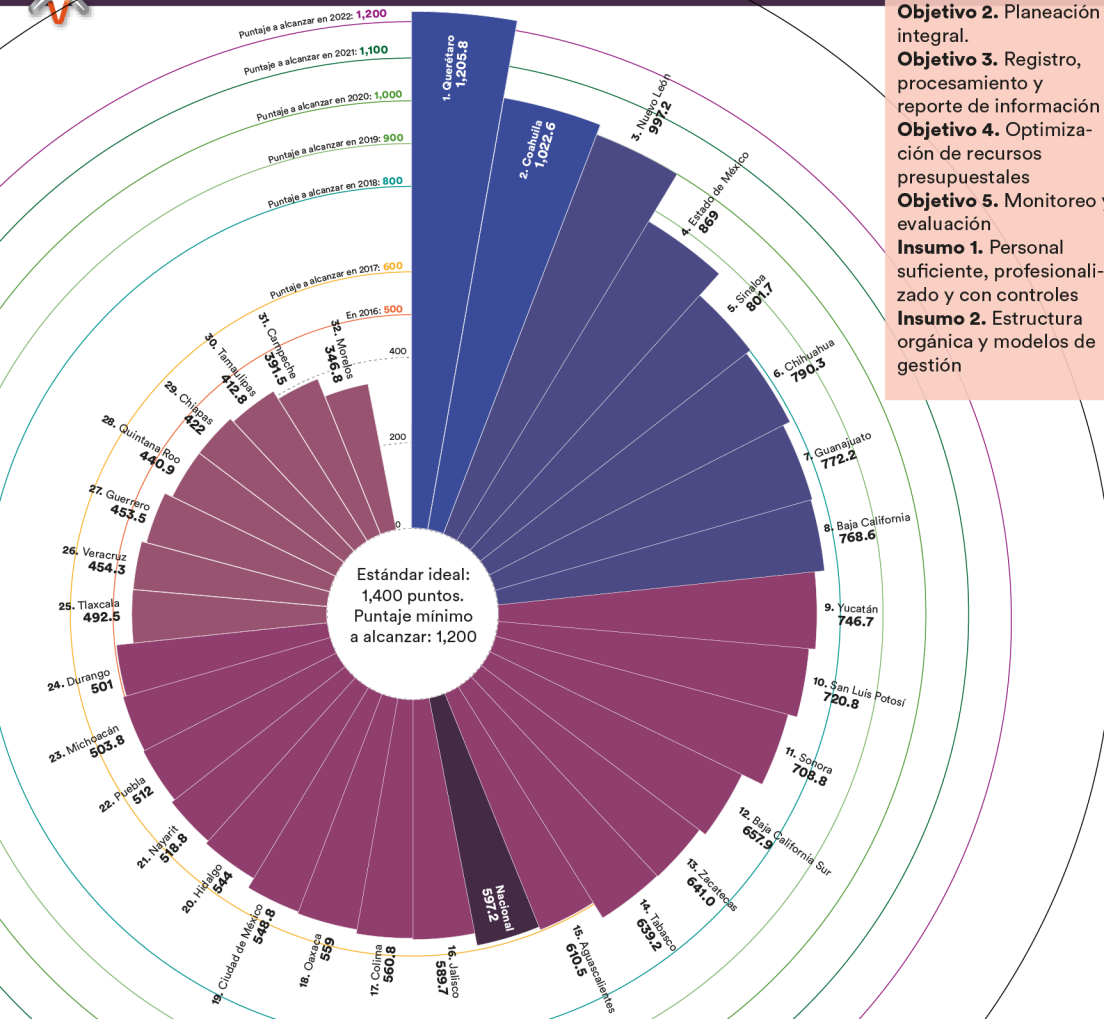


Fuente: Elaboración propia con base en solicitudes de acceso a la información.

Gráfica 15. Duración mediana de procesos penales concluidos mediante procedimiento abreviado



Fuente: Elaboración propia con base en solicitudes de acceso a la información.

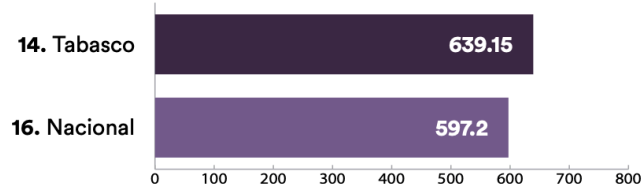


- Objetivo 1.** Coordinación técnica.
- Objetivo 2.** Planeación integral.
- Objetivo 3.** Registro, procesamiento y reporte de información
- Objetivo 4.** Optimización de recursos presupuestales
- Objetivo 5.** Monitoreo y evaluación
- Insumo 1.** Personal suficiente, profesionalizado y con controles
- Insumo 2.** Estructura orgánica y modelos de gestión


Ranking de Capacidad Institucional, 2022

Tabasco se ubicó en la posición 14 con 639.2 puntos, superior a la media nacional de 597. Aumentó 26 puntos respecto de 2021

Gráfica 18. Ranking de capacidad institucional



Fuente: Elaboración propia con base en solicitudes de acceso a la información.



6 propuestas



1. Fortalecer la instancia de coordinación.
Actualmente es parte de la SSP y no tiene personal

2. Apoyar a la Comisión Ejecutiva de Atención a Víctimas. Mayor autonomía y recursos para operar

3. Toma de decisiones basada en evidencia que permita articular políticas y planes orientados a objetivos específicos

4. Aumentar la confianza en la ciudadanía. Un objetivo podría ser la disminución de la cifra negra

5. Construir políticas y definir objetivos con sociedad civil y de manera interinstitucional

6. Trabajar de manera colaborativa y de manera sistémica entre todas las instituciones que operan el sistema de justicia de Tabasco



México Evalúa

Hallazgos desde lo local 2022 **10** AÑOS

Evaluación de la justicia penal en
Tabasco

