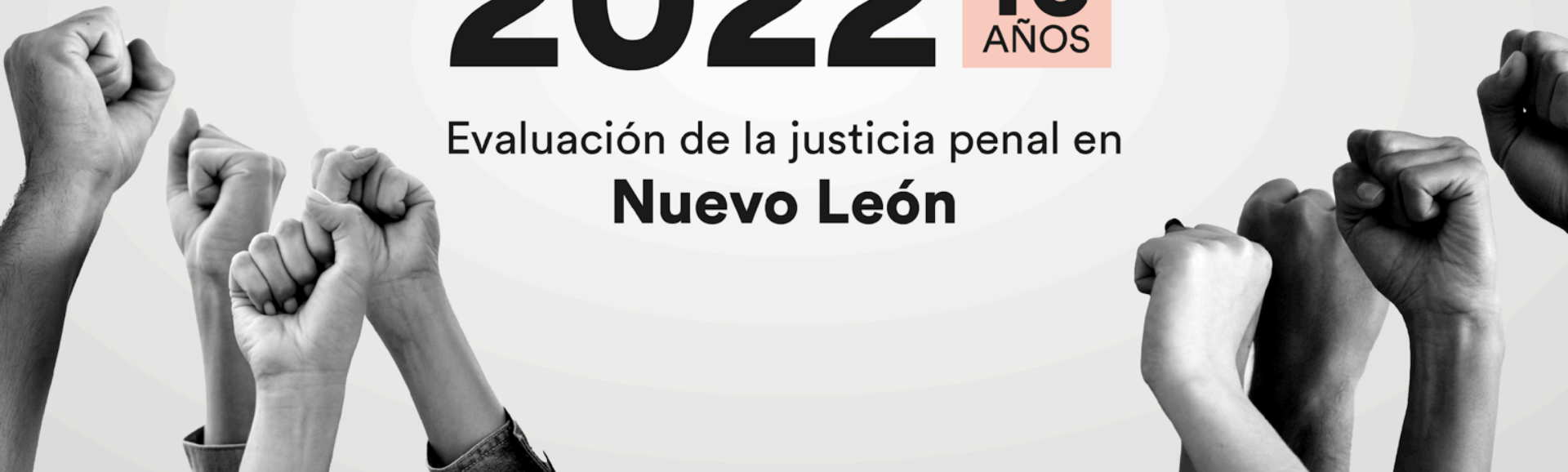




México Evalúa

# Hallazgos desde lo local 2022 **10** AÑOS

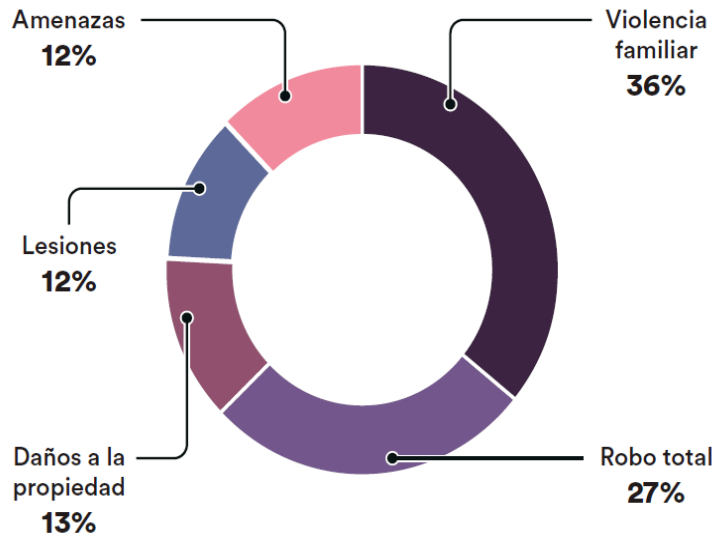
Evaluación de la justicia penal en  
**Nuevo León**






# Incidencia delictiva y violencias

Gráfica 4. **Delitos de mayor incidencia en Nuevo León durante 2022**



**Incremento de violencias** en la entidad, por ejemplo, los **feminicidios** aumentaron 55% de 2021-2022, así como los homicidios dolosos en un 34%.

U otras violencias letales, como el hallazgo de restos humanos que ponen de manifiesto la operación de estructuras criminales que exigen mayor articulación local y con la Federación.

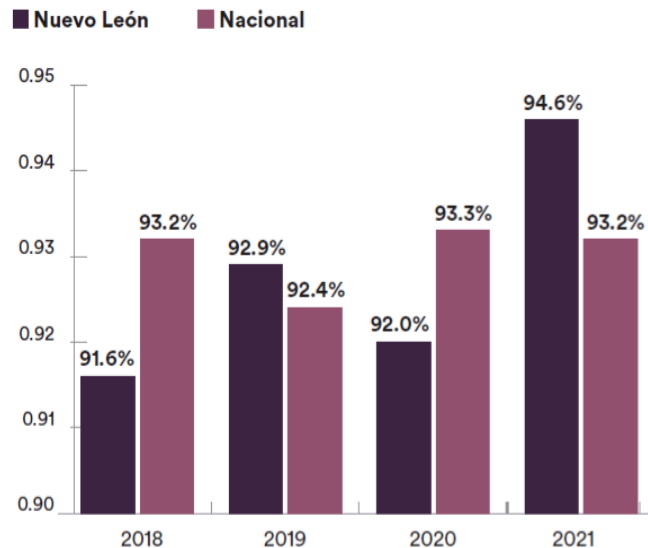


**La evaluación:  
en 6 rubros**

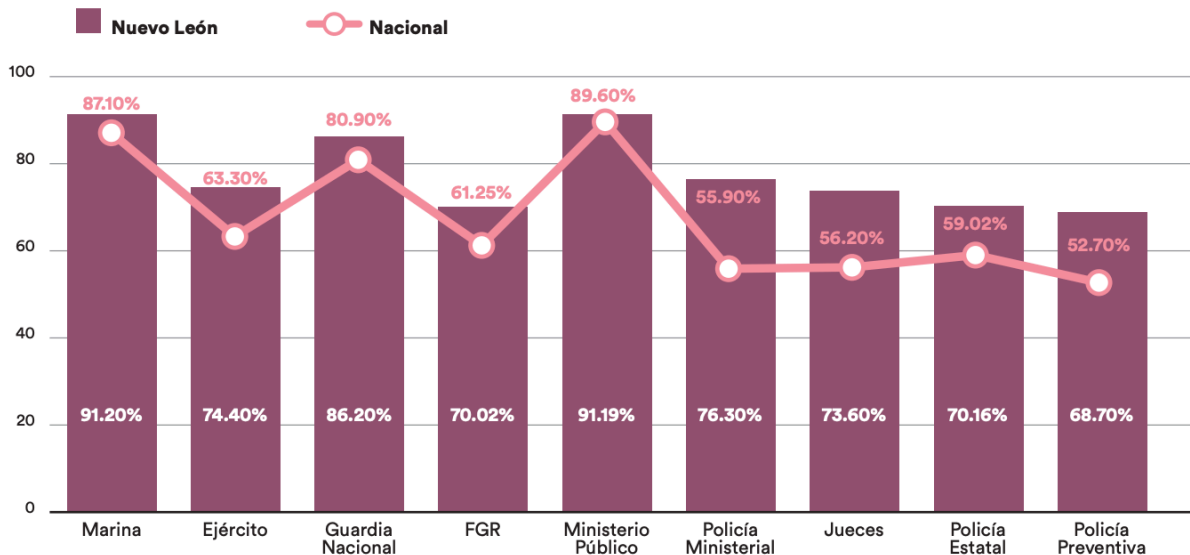


# 1. Justicia Cercana

## Gráfica 11. Cifra negra en Nuevo León, 2012-2021



## Gráfica 9. Nivel de percepción de confianza de la sociedad en autoridades



Nivel de **confianza** en las instituciones de justicia **superior** a la media nacional y nivel de **percepción de corrupción**, en éstas autoridades, **muy por debajo** del promedio nacional.



## 2. Respuesta efectiva

Gráfica 12. Índice de impunidad estatal 2021 y 2022, Nuevo León versus nacional

■ Nuevo León ■ Nacional

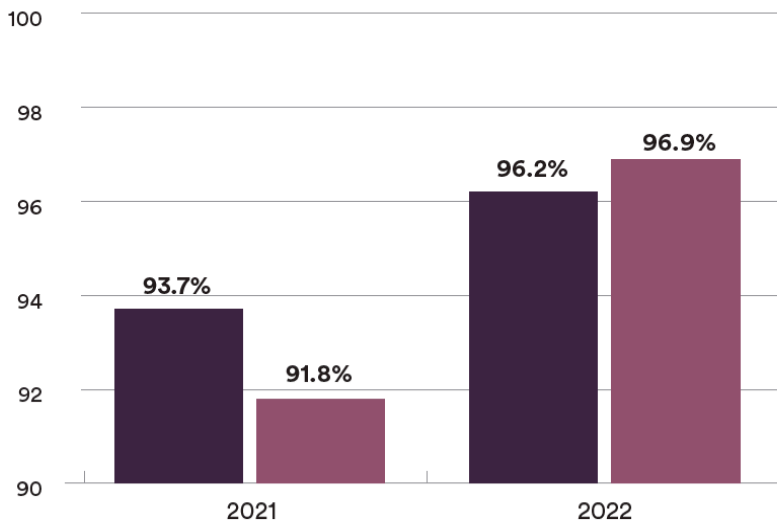


Tabla 3. Índice de impunidad en Nuevo León y variación

DELITO	ÍNDICE DE IMPUNIDAD		VARIACIÓN (%)
	2022	2021	
Feminicidio	69.70%	45.50%	Incrementó (24.2%)
Desaparición	71.70%	100%	Disminuyó (28.3%)
Narcomenudeo	86.20%	30%	Incrementó (56.2%)
Homicidio doloso	86.70%	91.30%	Disminuyó (28.3%)
Violación	91.80%	95.90%	Disminuyó (4.7%)
Despojo	95.50%	Sin dato	Sin dato
Abuso sexual	96.70%	Sin dato	Sin dato
Robo simple	97.40%	99.60%	Disminuyó (2.2%)
Fraude	97.50%	Sin dato	Sin dato
Violencia familiar	97.60%	97.10%	Incrementó (0.50%)
Extorsión	97.80%	100%	Disminuyó (2.2%)



### 3. Protección de derechos

**31.6% de las víctimas representadas** por la asesoría jurídica recibieron **reparación del daño**, con un promedio de 284 víctimas representadas por persona asesora.

Nuevo León presenta el mayor incremento anual en la atención a víctimas por la CEEAV con un incremento de **425.09%** de 2021 a 2022



## 4. Tutela judicial efectiva

**30.9%** de las sentencias son apeladas en Nuevo León, a nivel nacional es de 27.2%.

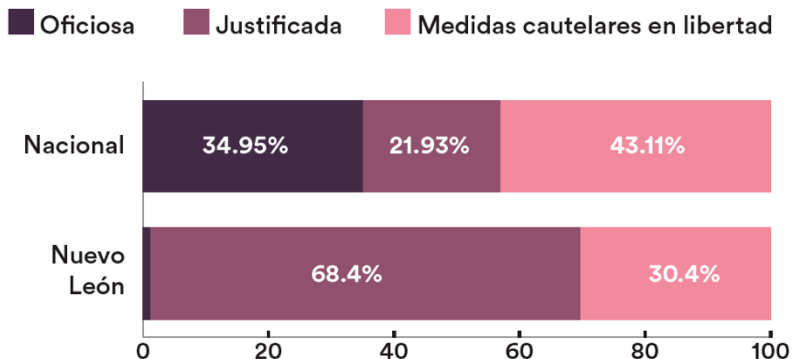
**60%** se confirma, en el 33% se modifica y sólo en un 4% se revoca

**4 de cada 10 sentencias** por homicidio doloso son modificadas



# 5. Justicia en Libertad

## Gráfica 24. Tipos de medidas cautelares impuestas a personas adultas vinculadas a proceso a nivel estatal



30.4% de las personas vinculadas a proceso reciben una **medida cautelar en libertad**

66.9% de las personas en prisión justificada concluyeron por **suspensión condicional de proceso**, pudiendo atenderse los casos de manera más eficiente y temprana

El **99.8%** de la medidas cautelares en libertad lograron procesos penales efectivos

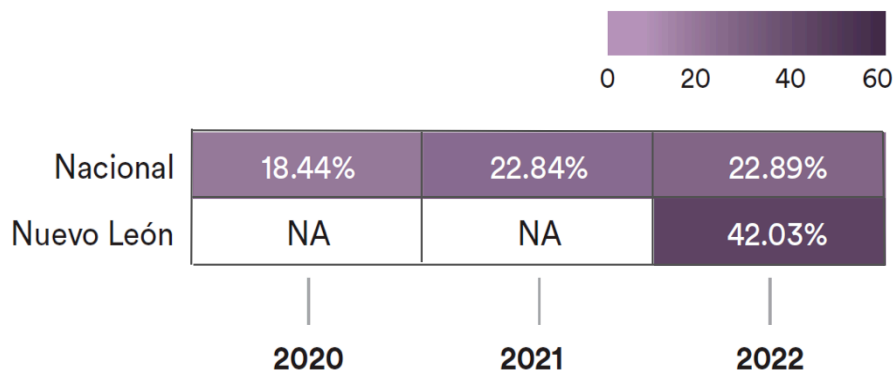
Fuente: Elaboración propia con datos del Modelo de Evaluación y Seguimiento de la Consolidación del Sistema de Justicia Penal, Segob. Disponible en: <https://mes.segob.gob.mx>





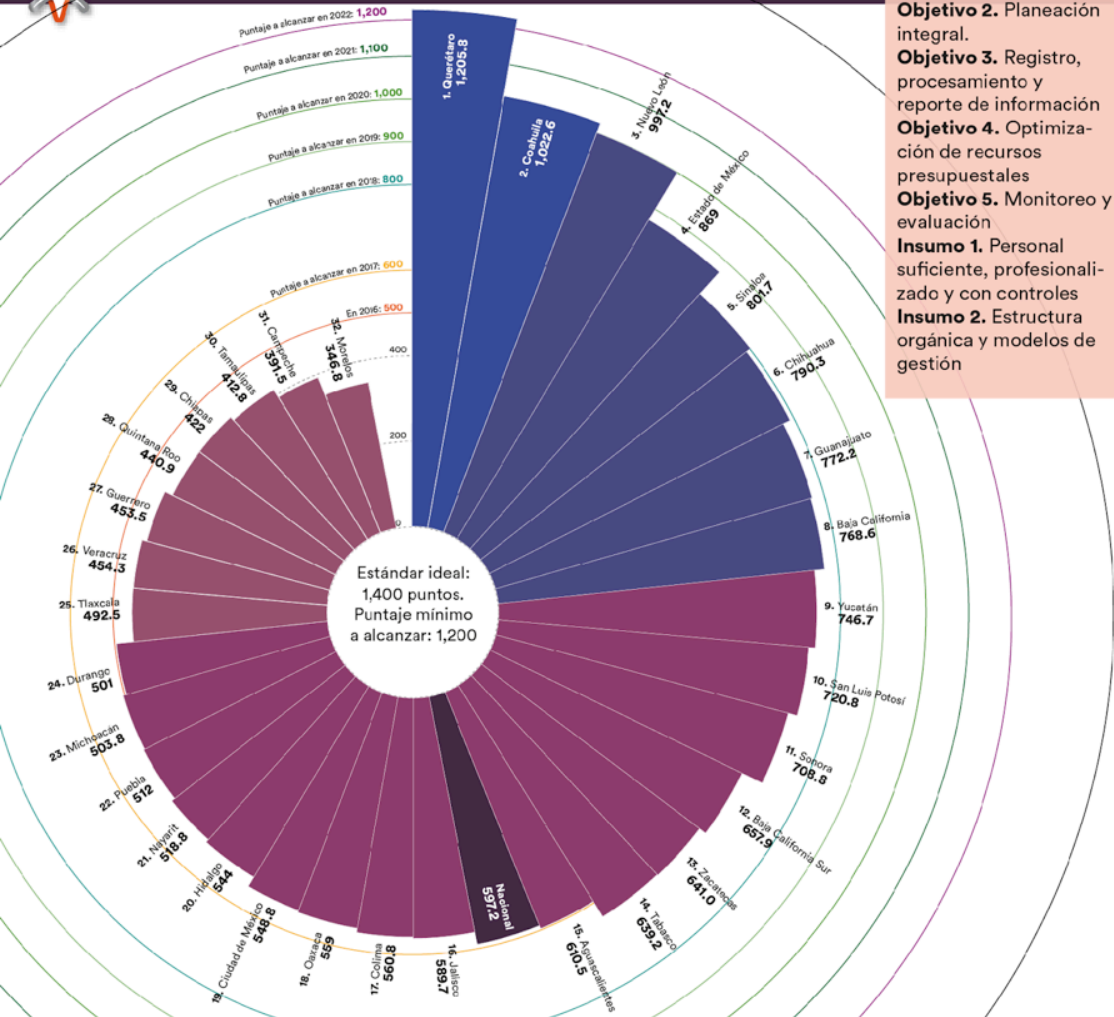
## 6. Justicia pronta

### Gráfica 18. Porcentaje de diferimento de audiencias por entidad federativa



A nivel nacional los procesos por **juicio oral se desarrollan en promedio en 486 días** siendo 1 año el plazo constitucional previsto. En Nuevo León no es posible conocer esos tiempos.

Necesario que la información del Poder Judicial permita **identificar los tiempos de duración de los procesos penales**.

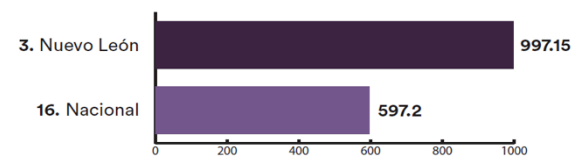


- Objetivo 1.** Coordinación técnica.
- Objetivo 2.** Planeación integral.
- Objetivo 3.** Registro, procesamiento y reporte de información
- Objetivo 4.** Optimización de recursos presupuestales
- Objetivo 5.** Monitoreo y evaluación
- Insumo 1.** Personal suficiente, profesionalizado y con controles
- Insumo 2.** Estructura orgánica y modelos de gestión

# Ranking de Capacidad Institucional, 2022

Nuevo León se encontraba en la posición **5ta** en 2016 mientras que para **2022** ocupa el **3º** lugar del ranking, disminuyendo su desempeño respecto de años anteriores.

Gráfica 30. Ranking de avance en la consolidación del SJP, Nuevo León versus nacional, 2022



Fuente: Elaboración propia con base en datos obtenidos a través de solicitud de acceso a la información.



# 5 Propuestas:

## Garantizar certidumbre jurídica y condiciones de gobernabilidad

La efectividad de la justicia penal requiere de la institucionalidad de los procesos. Para un mejor desempeño se precisan designaciones sólidas en su legitimidad y asegurar continuidad de políticas internas e interinstitucionales.



## Fortalecer la coordinación y colaboración interinstitucionales

Se ha observado un detrimento en los esfuerzos de colaboración con impactos en sus indicadores. Es necesario privilegiar el enfoque en objetivos comunes y apuntalar los mecanismos de trabajo conjunto.



## Evaluación de las cargas laborales, la capacidad instalada y los modelos de gestión

Revisar las cargas laborales de fiscales y asesores jurídicos, ya que son significativamente más altas que la media nacional. En el caso de los fiscales es 10 veces mayor que en el resto del país.



## Fortalecer presupuestalmente a la Comisión Ejecutiva de Atención a Víctimas y a la Unidad de Medidas Cautelares

La CEEAV en el estado enfrenta una demanda del servicio considerable y ha mostrado un adecuado desempeño, sin embargo su capacidad instalada es significativamente limitada, al igual la UMECA para la evaluación de riesgos y el seguimiento de medidas cautelares en libertad.



## Diseño integral de un registro de información interinstitucional sobre justicia penal

Diseño de un sistema de información que dé seguimiento a todas las instituciones de justicia penal. Aún con uso de tecnologías el estado ofrece menor cantidad y calidad de información.





México Evalúa

# Hallazgos desde lo local 2022 **10** AÑOS

Evaluación de la justicia penal en  
**Nuevo León**

